


Les 3 Piliers de l'Accompagnement chez Les Ateliers Cinematic (Photo & Vidéo)



→ DEVENIR AUTONOME EN PHOTO|VIDÉO AVEC UNE QUALITÉ PRO

Devenir Photographe-Vidéaste est ton rêve et tu te demandes quelles sont les étapes pour y parvenir ? Je t'explique ici et appliques 

Tu découvres ici une Formation Photo et/ou Vidéo vraiment complète qui vise à transformer une passion pour la Prise de vue en compétences concrètes et Pro. 💎📷🎥

– Grain de folie bienvenu pour repousser les limites créatives...

– Touche d'audace fortement recommandée (et ça aussi, on te l'apprend !)

Ose sortir du cadre avec Les Ateliers Cinematic. Oui, parce que ton étincelle créative fait clairement partie du Programme. ✨

🔥 *C'est quoi les stickers de couleurs devant chaque Module ?*

● PHOTOGRAPHIE

● VIDÉO

● ENTREPREUNARIAT & BUSINESS PHOTO|VIDÉO

☆ Tu noteras que le maximum de Modules et Leçons devant chaque Exercice et Action à mettre en place sont pluridisciplinaires : ça veut dire qu'ils correspondent volontairement autant à la PHOTOGRAPHIE qu'à la VIDÉO ! Tout ça, dans une Méthodologie d'apprentissage sincère, qui va droit à l'essentiel côté objectifs et résultats. Et oui, voilà des mois que je prépare sans relâche cette Masterclass.

Un vrai défi qu'on a relevé avec brio pour faire en sorte de créer un Parcours orienté qualité et Pro dont on est hyper fier de te faire connaître aux Ateliers Cinematic.

Ensemble, on trouve ton style, on affine, on rectifie afin de réaliser ton Portfolio (Photo) et/ou Showreel (Vidéo) à la clé 📷🎥

Masterclass Privée Photographes/Vidéastes — "Le Déclat qui Révèle"

FORMATION POUR TOUS DE PHOTOGRAPHIE & VIDÉO

PACK IMMERSION PLUS "Le Déclat qui révèle"

LANCE-TOI

Deviens Photographe-Vidéaste Pro

Plus d'avance !

Obtenir le Pack Immersion | 0€

Recevoir l'E-Book Gratuit

Offrir une Carte Cadeau

Réserve ton 1er Cours Offert

Cours Collectif | 27€

Si toi aussi tu en as marre d'enchaîner les tutos YouTube... Il est temps de changer ta stratégie

PHOTO PROF THE PHOTO ACADEMY REGARDONS-NOUS CINEMATIC

LinkedIn: Florentine Regardons-Nous Cinematic, Formatrice Caméra et Enseignante de Photo & Vidéo, Regardons-Nous Cinematic | Université Lumière Lyon 2

Une question ?

→ Pour décrocher tes meilleurs opportunités en tant que Photographe-Vidéaste ou pour être enfin visible et reconnue à ta juste valeur. 🏆🎯📷🎥

Si tu es là, c'est forcément que la Photographie et la Vidéo t'intéresse mais l'aspect Technique est difficile à assimiler..

Honnêtement, le coup du "attendre d'être prêt(e)" c'est le pire truc à faire dans les métier créatif... ✓ Et c'est vrai, tu le sais au fond toi : logique.

C'est clair que si tu ressens le besoin de passer ce cap, cette Formation qualifiée te donnera confiance en ton matériel et te fera découvrir le plaisir électrisant de la Prise de vue en éliminant le côté stressant de la Technique.

La bonne nouvelle, c'est que c'est sans engagement. 🎉🛡️

🎓 Pour quel approche pédagogique ? Un Diagnostic complet offert + ton Plan d'Action personnalisé tout au long de l'Accompagnement pour ne pas te faire perdre du temps.

Chez Les Ateliers Cinematic, on ne prend qu'un nombre très réduit d'apprenants. On veut s'intéresser à toi et te donner toutes les chances de te débloquent les accès. 🌟

Tu es au bon endroit si tu souhaites devenir complètement libre en Photo & Vidéo pour réaliser tes propres Prestations audiovisuelles. Si tu es là, c'est que tu ne veux pas te "former pour te former". Tu souhaites investir dans une Formation plus que d'en du matériel et obtenir la Méthode imparable pour te reposer sur un système d'acquisition Clients fiable et pérenne. (Si tu souhaites vendre tes services ou tes photos par la suite, welcome !)

➡ À la fin de cette Formation, tu seras autonome et opérationnel(le) en photographiant/filmant de A à Z pour tes Clients, ta famille, ton cercle social, ta Communauté YouTube, Instagram, Facebook & Tik Tok, Twitch.

Je t'explique pourquoi ça marche. Tout simplement : La Méthode Cinematic se base invariablement sur une mise en application directe des Techniques enseignées que tu vas apprendre dans les Modules de Formation. Parce que tu n'es pas à l'école : de cette manière tu n'as rien à apprendre, juste à tester et à t'entraîner pendant et après chaque Session selon les actions que tu auras à mettre en place avec ton coach ! Je te guide très précisément à chaque étape du Workflow.

➡ Je t'explique et tu appliques. Ici, c'est du 100% Pratique et Immersif.

La Formation est Professionnalisante et te donne les clés du métier de Photographe-Vidéaste pour être opérationnel(le) rapidement. On ne veut pas que tu sois dépendant(e) d'une machine, d'un système, pas même d'une personne enseignante !

✉️ Oui, tu gagnes enfin ton autonomie ici. C'est ça la vraie excellence.

Au total, des Cours, des entraînements avec des Tests de Positionnement inclus pour te challenger et des Exercices Pratiques utiles à la réalisation de ton Portfolio Photographe ou Showreel Vidéaste !

Pas de simulation, de blabla ou de jargon savant. Dans ce rôle de Photographe-Vidéaste : il ne t'est jamais demandé d'être Expert en tout, ni d'être le/la meilleur(e). Tu dois juste comprendre et suivre chaque étape pour briller de ton propre supplément d'âme.

Il n'est pas nécessaire de posséder un boîtier reflex, hybride ou bridge. Si tu souhaites travailler en tant que Filmmaker sur ton SmartPhone, sache que la Formation s'adapte à la Prise de vue légère et polyvalente comme c'est le cas sur iPhone ou Android ou les Pocket "Plug and Play" tels que les caméras Osmo Pocket 2, 3 et 4 ou encore les GoPro et Action DJI. 📱 📷

📌 Toutes les notions que tu découvriras ici te seront précieuses, quel que soit ton domaine de prédilection en Photo et/ou en Vidéo. Chaque enseignement est inspiré de mon expérience Pro dans l'Industrie du Cinéma et de l'Audiovisuel. Alors, enregistre les Ressources de la Formation que Florentine te partage et garde tout simplement à vie tout ce qu'elle t'aura appris. 📹📷🌱

Je t'invite dès à présent à embarquer dans cette Formation complète passionnante en Photo & Vidéo.



🎯 Pourquoi un double Accompagnement (Technique + Entrepreneurial | Business ?)

Incarner la mission de Photographe ou Vidéaste de façon autonome et indépendante ne se résume pas juste à maîtriser une caméra ou un logiciel de Montage. La réussite durable repose sur deux piliers indissociables :

1. La Maîtrise du geste et de l'image
2. La compréhension et la structuration du métier d'Entrepreneur-Créatif.

C'est précisément à cette intersection que ton Accompagnement prend tout son sens, et c'est pour ça qu'il a été pensé et orienté résultat pour les participants.

1. Le pilier Technique : transformer la passion en Expertise

Beaucoup de Créatifs débutent avec une passion forte pour l'image, mais peinent à franchir le cap entre "aimer faire" et "savoir produire Professionnellement". Ton Accompagnement Technique permet de :

- Consolider les bases de la Prise de vue Photo et Vidéo
- Clarifier ton Positionnement (Personal Branding)
- Développer un regard Professionnel (Composition, Lumière, Storytelling visuel)
- Gagner en efficacité Technique et en cohérence artistique
- Comprendre les exigences réelles du terrain (Tournages, Clients, délais, contraintes)

→ Résultat : tu deviens techniquement capable de livrer tes Prestations à la hauteur de tes espérances.

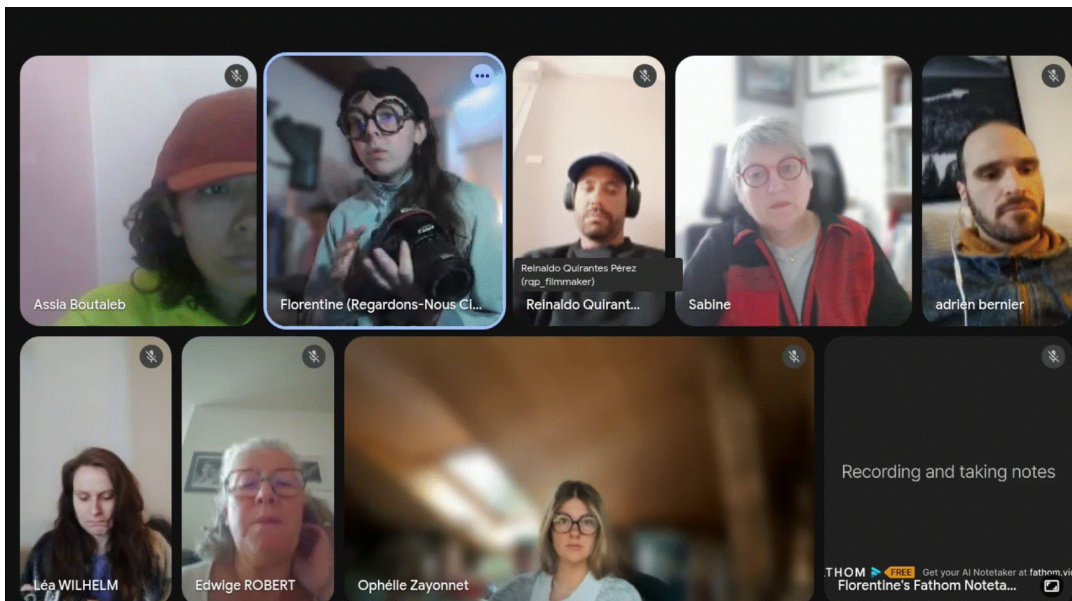
2. Le pilier Entrepreneuriat | Business : transformer le savoir-faire en activité rentable

Savoir shooter ne suffit pas. "Sans vision stratégique, le talent reste invisible." Cette phrase est cruellement vraie. La force d'opposition à ça, c'est ton Accompagnement Business qui t'aide à :

- Définir une Offre claire et différenciante
- Mettre en place une stratégie de positionnement et de communication
- Gérer la relation Client et la valorisation du travail créatif

- Acquérir des réflexes de gestion et de planification adaptés à l'indépendance

→ Résultat : tu apprends à vivre pleinement de ton Art et à bâtir une activité durable



3. Le lien entre les deux : c'est une cohérence globale

Ce double Accompagnement crée un équilibre essentiel :

- Le Technique nourrit la crédibilité Professionnelle
- Le Business permet la pérennité du Projet
- Et leur Synergie forge une identité créative solide, autonome et confiante

Tu deviens un véritable Auteur(e)-Entrepreneur(se) capable de porter sa vision du début à la fin, de la création à la diffusion.

En résumé :

Ton double Accompagnement répond à un besoin réel : t'aider à devenir à la fois excellent(e) dans ton Art et stratégique pour que ça marche pour toi. Pourquoi le concret, ça te tente ?

🚀✅ Parce que c'est cette double compétence qui fait la différence entre "faire de belles images" et vivre de son talent.

- ★ Accompagnement de 1 mois dans la [Formation Les Ateliers Cinematic](#)
- ★ + de 75 Supports de Cours Pédagogiques dédiés
- ★ Cours en Individuel & Sessions groupées en Live
- ★ Un Guide à la Création de ton Portfolio Pro
- ★ Devoirs + Plan d'Action personnalisés régulièrement mis à jour
- ★ Email récapitulatif après chaque Cours (Contenu + Récap')
- ★ Replay de la Séance avec Retranscription et Résumé intelligent avec Fathom
- ★ Assistant pédagogique connecté au Replay pour réviser et poser des questions à partir du Cours
- ★ Accès Espace Membre Privé au Cinematic Club
- ★ Canal WhatsApp et Crisp direct 7j/7 pour tes questions rapides
- ★ Suivi d'analyse d'image personnalisée & Conseil Caméra
- ★ Capsules Loom sur des points thématiques à la demande
- ★ Diagnostic | dépannage Technique et Mise en application Menu et réglages Caméra (valeur 275€)
- ★ Exercices et Corrigés avec suivi inclus sur 1 an pour booster ta réussite
- ★ Ressources et Feuilles de route avec les compétences à développer et les échéances qui nous servira de support pour les Bilans Mensuels
- ★ Entraînements en condition Pro avec une Correction (vraiment détaillée) + un Point clair sur ton avancement dans la Formation avec des Challenges de remédiations spécifiques
- ★ Starter Pack de Flashcards optimisées Anki

- ★ Mini-Quiz et entraînements de mémorisation active à chaque Séance via Quizlet
- ★ Drive partagé avec Fiches| Vidéos de Méthodologie exclusives
- ★ Maîtrise ton Storytelling
- ★ Les Techniques Photographiques en détail
- ★ Composition & Esthétique
- ★ Création d'une Série Narrative
- ★ Le Guide du Vidéaste de Zéro à Vrai Pro
- ★ Post-Traitement Photo et Mise en valeur avec ton Portfolio
- ★ 3 Séances de Questions/Réponses en Privé sur le Chat
- ★ ©©©© 🚀 Le Marketing éthique et Stratégique pour les Créatifs
- ★ Le Kit de ta Micro-Entreprise pour démarrer en flèche

À propos de l'Enseignante-Formatrice 🧑

Ça se passe avec Florentine Laroche Huber

- Formatrice Caméra et Photographe & Réalisatrice primée de Films Documentaire
- Fondatrice du Centre de Formation Les Ateliers Cinematic chez Regardons-Nous Cinematic

“Ma mission d'enseignante : t'aider avec foi à révéler ton regard et ton potentiel de réussite au travers de la Photo et la Vidéo.”

Débouchés de la Formation 🛣️

Deviens ici Photographe-Vidéaste culinaire, animalier, sportif, de mariage, d'entreprise et bien plus encore.



À une époque où la communication par l'image est omniprésente, les débouchés dans le secteur de la Photo et de la Vidéo sont multiples et ne dépendent que de tes aspirations profondes.

Remerciements


Merci de ton engagement et de ta confiance. Ta progression est une source d'inspiration pour toute la Communauté Cinematic et montre qu'on peut faire péter les scores !

Suivi & Communauté

Continue d'évoluer après la Masterclass :

- Accès au Chat privé et aux Groupes Cinematic.
- Sessions Questions/Réponses, retours en image
- Évaluation et Feedback personnalisé pour affiner ton style
- Suivi d'un an après les 1 mois pour consolider tes acquis  

Masterclass : Se Former de Zéro à Pro Photo/Vidéo — “Le Déclic qui révèle”

Libère-toi de la Technique, trouve ton style et réalise ton meilleur Portfolio ou Showreel à destination des bonnes personnes. 

I. Introduction – Le Déclic qui Révèle

Objectif de la Masterclass

T'accompagner pas à pas pour passer du Mode Automatique à une Maîtrise complète de la Prise de vue Photo et Vidéo.

Pour qui ?

Pour tous les passionné(e)s de Photo/Vidéo, du débutant au créatif souhaitant se Professionnaliser.

Ce que tu vas y trouver

Une approche 100% Pratique et Immersive avec des clés vraiment concrètes pour construire ton identité artistique et publier ton Portfolio.

Pourquoi y participer ?

Parce qu'il est temps de cesser de douter, de sortir du flou Technique et de révéler ton potentiel créatif sans peur ni doute sur ta valeur.

II. Session 1 – Révèle ton Œil : les Fondamentaux de la Prise de vue

Découvre comment voir comme un Photographe-Vidéaste avant même de déclencher.

Contenu principal :

- Comprendre la Lumière, la Composition et les Réglages de base (Vitesse, Ouverture, ISO)
- Sortir du Mode Automatique sans stress.
- Développer ton regard artistique à travers les Exercices guidés

Objectif

Te donner confiance en ton matériel et dans ton regard

III. Session 2 – Libère ta Technique : Maîtrise ton Appareil et la Prise de Vue Manuelle

Tu vas enfin comprendre ton appareil, qu'il soit Reflex, Hybride, Smartphone ou caméra sportive et Vlog.

Contenu principal :

- Les Réglages Manuels expliqués simplement.
- Astuces de Cadrage et gestion du Mouvement.
- Découverte des accessoires et de la Lumière naturelle ou artificielle.

Objectif

Devenir autonome techniquement et capter les images que tu veux, quand tu veux : c'est ça le Graal.

Pourquoi ? Le but, c'est que tu arrives vraiment à exprimer ta sensibilité au travers de l'image. Comprends donc ce langage avant de te l'approprier et implémente-le dans ta zone de génie !

IV. Session 3 – Crée ton Univers : Composition, Esthétique & Storytelling

Plonge dans l'univers cinématique : créer une image qui raconte une histoire.

Contenu principal :

- Les règles (et anti-règles) de Composition.
- Trouver ton style et ton identité visuelle.
- La Narration visuelle : comment donner de l'émotion à une image.

Objectif

Passer du “faire de belles photos” à “raconter une histoire visuelle cohérente”.

V. Session 4 – Sublime ton Œuvre : Retouche, Montage & Portfolio

Ta créativité continue à l'étape de la Post-Production.

Contenu principal :

- Initiation à Lightroom, Photoshop & outils de Montage Vidéo.
- Retouche Professionnelle : sublimer sans dénaturer.
- Construire ton Portfolio ou ton Showreel.

Objectif

Mettre en valeur ton travail et créer une vitrine Pro de tes compétences.

VI. Conclusion – Le Passage à l'Action

Tu maîtriseras désormais la Technique, la vision et la Pratique nécessaires pour t'affirmer comme Photographe ou Vidéaste.

Ose partager ton travail, collabore, crée et inspire ici.

Publie ton Portfolio avec Florentine, décroche tes premiers retours Clients et fais de ta passion un Projet vivant !


VII. Ressources & Accompagnement

- + de 75 modules Pratiques | Tests et Exercices.
- Guide complet pour ton Portfolio.
- Accès au Cinematic Club.
- Assistance Technique et Analyse d'image personnalisée

À qui s'adressent la Formation Photo| Vidéo ? 😊

La Formation est ouverte à tous les curieux Photographes-Vidéaste & Filmmakers en devenir proche ou imminent : débutants, intermédiaires. Que tu souhaites découvrir les bases ou perfectionner ta Technique, j'adapte toujours les cours à TES besoins, pas celui des autres !

Comment s'inscrire ?

 Regardons-Nous Cinematic propose des Cours de Photo/Vidéo auxquels il est très facile de s'inscrire. La confirmation est immédiate si tu règles en ligne par carte bancaire, ou par PayPal en x4 sans frais. Tu recevras le contrat détaillé par mail et ton accès à la Formation sera débloqué immédiatement.

Tu pourras commencer les 1ères Leçons en attendant la Session Starter avec Florentine. 🎉 Pour toute autre Formation complémentaire, n'hésites-pas à consulter le Chat en ligne en bas à droite de l'écran. ➡

Comment se déroule la Formation ? 👁️

Contrairement à d'autres Cours de Photo/Vidéo, Cinematic mélange Théorie et Pratique tout au long de la durée des Modules. Plutôt que d'observer des photos et des vidéos "réussies" – car faites dans des conditions idéales et avec du matériel qui vaut le prix d'une voiture de sport.

👉 Je préfère te faire rentrer dans l'univers de la Prise de vue par la découverte immédiate des concepts de base du Cadrage, de l'Exposition, de la Profondeur de champ à l'aide de ton propre matériel. N'oublions pas que c'est de la contrainte que naît la créativité, alors fonce et deviens le MacGyver de la Photo ! 100

L'aspect théorique des Cours te sera distillé tout au long des étapes autour avec TA Pratique Photo | Vidéo, et de TES questions pour trouver les solutions qui te ressemblent. 🌟

Cet Accompagnement va bien au-delà d'un simple soutien : c'est un véritable tremplin vers la Maîtrise de tes compétences. En t'offrant un cadre structuré, des outils concrets et des réponses directes, il t'aide à progresser de façon durable, efficace et surtout autonome pour la suite.

Ton futur toi de dit déjà merci. 🙏

Comment mesurer l'efficacité de la Formation de Photographie et de Production Vidéo avec la Méthode Cinematic ? ⚖️

Tout ça, c'est vraiment conçu pour booster tes compétences et te guider vers une autonomie complète dans ton apprentissage. Grâce à ton accès privé à l'Espace Membres, tu profites de :

☆ D'une messagerie directe et instantané avec Cinematic pour tes questions via WhatApps, Zoom, Meet et Discord

☆ Ressources pédagogiques exclusives mises à jour régulièrement 📁

☆ Modules Pratique de Formation guidés pas à pas 🧩

☆ Sessions de Questions/Réponses en Live et en différées

☆ Quiz, Tests, Exercices Pratiques & Analyses d'image quotidiennes

☆ Une Communauté d'élèves motivés, pour ne jamais rester bloqué seul dans ton coin

➡ Tu bénéficies de 1 ou 4 mois d'Accompagnement et d'un suivi de 1 an pour accélérer tes progrès. 🇸🇵

➔ 1h de Session Individuelle avec des Séances groupées pour booster la réussite de chacun. Tu apprends aussi avec une communauté de Photographes-Vidéastes en devenir comme toi.

La Règle d'Or : mets en Pratique ce que tu apprends immédiatement. Le déclic ne vient pas du savoir, mais de l'Action. 🎬 À chaque fin de Leçon, ne passe pas à la suite tant que tu n'as pas fait le Test. Sinon, tu risques de simplement consommer du savoir sans

l'ancrer dans le réel, ça serait dommage. Ce sont ceux qui appliquent dès maintenant qui obtiennent les meilleurs résultats dans la Formation. ✓

Prêt(e) à faire péter les scores ? 🚀🌟

★ Financement possible selon profil. Personne n'est refusé par manque d'argent.

Les erreurs à ne pas commettre que les apprenants Photographes-Vidéastes rapportent ici après réalisé l'Accompagnement

✗ Attendre d'être parfait – "Je voulais encore m'améliorer avant de me lancer."

✗ Acheter trop de matériel.

✗ Suivre formation après formation sans accompagnement.

✗ Sous-tarifier leurs Prestations par peur.

✗ Regarder 300 vidéos YouTube.

Leurs Déclics en Action 🌟 (Avis récolté sur Teachizy)

★★★★★ *Céline* – Ça m'a révélé en tant que photographe et je suis prête à vivre mon rêve maintenant pas demain

Je suis entrée dans la formation de photographe et aussi pour la vidéo avec très peu de connaissances. Et aujourd'hui grâce à tout ce que j'ai pu apprendre et faire infuser dans ma pratique avec Florentine, je me sens ultra ready à évoluer dans le secteur de la photo d'entreprise. La formation est vraiment complète plus besoin d'aller chercher des tutos à rallonge sur YouTube car ici ça permet d'explorer plein de facette du métier. Florentine est toujours présente, à l'écoute et très encourageante elle va te dire les axes d'amélioration jour après jours pour que les progrès soient axés

côté résultat. Je ressors confiante et fière de mon parcours ici. Je vous recommande donc l'expertise de Florentine dans un cadre humain et professionnel tout ce que j'attendais d'une vraie formation.

★★★★★ *Stéf P.* – Futurs photographes & vidéastes, vous êtes au bon endroit

Cette formation avec Florentine couvre un panel complet des domaines qu'un photographe se doit d'avoir intégrer pour vivre de sa passion. La force de cet accompagnement réside dans le support pédagogique offert par Florentine le tout dans la bonne humeur et le respect, c'est une enseignante exceptionnelle. et j'ai fait énormément de progrès grâce aux actions à mettre en place + les devoirs très variés et corrigé avec une analyse très professionnelle.

★★★★★ *Cathy* – Je mets 5 étoiles

Une expérience de dingue, j'ai débuté le 4 février et j'ai déjà tellement appris, ma référente pédagogique Florentine est extraordinaire elle me guide et m'aide beaucoup on ajuste ensemble mon portfolio et mes mouvements caméra en vidéo. Les sessions live en groupe sont très enrichissantes on peut échanger avec d'autres apprenants et les cours, les exercices sont riches et permettent d'avancer à son rythme et de trouver son propre style je recommande 100% ici avec Florentine. Ne prenez pas les formations CPF avec des valeurs perçues douteuses qui sont de la poudre d'escampette. Ici le tutorat est vraiment béton, authentique sans sous-traitance vous parlez à Florentine tous les jours tout au long de votre accompagnement.



BOOST 4 MOIS 🎓 📺 🎥 Masterclass Privée Photographes | Vidéastes — "Le Déclic qui Révèle"

🎯 Une Formation Photo et/ou Vidéo complète qui vise à transformer une passion pour la Prise de vue en compétences concrètes et Pro.

[Voir la formation](#)



BOOST 4 MOIS 🎓 📺 🎥 Immersion Pratique — Je surpasse avec Brio le côté stressant de la Technique en Photo | Vidéo

🎯 Une Formation Photo et/ou Vidéo complète qui vise à transformer une passion pour la Prise de vue en compétences solides et concrètes.

[Voir la formation](#)



BOOST 1 MOIS 🎓 📺 🎥 Immersion Pratique — Je surpasse avec Brio le côté stressant de la Technique en Photo | Vidéo

🎯 Une Formation Photo et/ou Vidéo complète qui vise à transformer une passion pour la Prise de vue en compétences solides et concrètes.

[Voir la formation](#)



BOOST 1 MOIS 🎓 📺 🎥 Immersion Pratique — Je surpasse avec Brio le côté stressant de la Technique en Production Vidéo

🎯 Une Formation Photo et/ou Vidéo complète qui vise à transformer une passion pour la Prise de vue en compétences solides et concrètes.

[Voir la formation](#)



BOOST 1 MOIS 🎯 ✅ Attire tes Meilleurs Clients sans démarchage classique — Ma Méthode du Photographe/Vidéaste Créatif

Devenir naturellement attractif(ve) pour tes clients idéaux, sans démarchage classique : construire une présence authentique, cohérente qui attire les bonnes personnes et génère des revenus durables !

[Voir la formation](#)



🎁 📺 🎥 Le Pack Découverte des Ateliers Cinematic — Photo | Vidéo

🎯 Un préambule à la Formation Photo et/ou Vidéo complète qui vise à transformer une passion pour la Prise de vue en compétences concrètes et Pro.

Gratuit

[Voir la formation](#)