

TON PARCOURS DE TRANSFORMATION **CHEZ LES ATELIERS CINEMATIC**

→ On est fier ici d'avoir conçu un parcours didactique 100% orienté résultats.

Objectif final

— Devenir totalement autonome avec ton appareil photo (ou ta caméra), arrêter de dépendre du mode automatique et produire des images avec une vraie qualité professionnelle.

Le but n'est pas simplement d'apprendre des réglages.

Le but est que ton appareil devienne une extension de ton regard créatif.



ÉTAPE 1 : DÉBLOQUER TON CERVEAU CRÉATIF 🧠 ✨

Ce qu'on travaille :

- ✓ Identifier ce qui te bloque aujourd'hui
- ✓ Détruire tes croyances limitantes
- ✓ Trouver ton identité créative
- ✓ Développer ton regard de Photographe/Vidéaste

Le résultat :

➡ Tu arrêtes de te dire :

"Je ne suis pas assez bon."

"Je n'ai pas le bon matériel."

"Je ne sais pas quoi photographier."

➡ Tu commences enfin à voir comme un créatif.

ÉTAPE 2 : SORTIR DÉFINITIVEMENT DU MODE AUTOMATIQUE ⚙️ 📷

Ce qu'on travaille :

- ✓ Comprendre enfin ce que fait ton appareil
- ✓ Maîtriser les 3 réglages fondamentaux :
 - Vitesse
 - Ouverture
 - ISO

- ✓ Savoir aussi quoi modifier selon chaque situation

Le résultat :

- Tu ne subis plus ton appareil
 - Tu sais exactement quoi régler
 - Tu prends confiance très rapidement
-

ÉTAPE 3 : APPRENDRE À FABRIQUER DE BELLES IMAGES 🎨

Ce qu'on travaille :

- ✓ Le cadrage
- ✓ La composition
- ✓ La lumière
- ✓ Les couleurs
- ✓ Les émotions visuelles

Le résultat :

- Tes images deviennent plus propres
- Plus harmonieuses
- Plus professionnelles
- Plus impactantes

ÉTAPE 4 : RACONTER DES HISTOIRES 🎥 ✨

Ce qu'on travaille :

- ✓ Le storytelling
- ✓ La narration visuelle
- ✓ Le rythme
- ✓ Les séquences
- ✓ L'intention derrière chaque image

Le résultat :

- ➔ Tu ne fais plus seulement des photos ou des vidéos
- ➔ Tu commences à créer des images qui transmettent des émotions

ÉTAPE 5 : DEVENIR AUTONOME SUR LE TERRAIN 🚀

Ce qu'on travaille :

- ✓ Les situations réelles
- ✓ Les tournages
- ✓ Les imprévus
- ✓ Les mauvaises conditions de lumière

- ✓ Les mouvements caméra
- ✓ Les bonnes habitudes professionnelles

Le résultat :

- Tu sais t'adapter partout
 - Tu sais improviser
 - Tu n'es plus paralysé(e) par la technique
-

ÉTAPE 6 : METTRE EN VALEUR TON TRAVAIL ET TE RENDRE VISIBLE

Ce qu'on travaille :



- ✓ Le montage
- ✓ La colorimétrie
- ✓ Le portfolio
- ✓ Le showreel
- ✓ Le positionnement
- ✓ Attirer les bonnes personnes en maîtrisant les réseaux comme un(e) pro

Le résultat :


- Tu construis une vraie vitrine professionnelle
- Tu gagnes en confiance

→ Tu peux commencer à décrocher tes premières opportunités







COMMENT ON T'ACCOMPAGNE PENDANT 1 MOIS ?

 1 cours collectif de 1h30 chaque semaine en direct. Ici, tu ressentiras une énergie unique grâce à l'ambiance du  Live et tu passeras plus facilement à l'action, pour plus de résultats.

→ Et tu n'es jamais seul(e) face un réglage caméra, une situation Photo | Vidéo.

Tu profites de toute la puissance du groupe :  La communauté devient un accélérateur.

Tu bénéficies :

-  des questions des autres élèves
-  des retours d'expérience
-  des corrections en direct
-  d'un effet de motivation permanent
-  d'une dynamique qui évite l'abandon
-  d'un cadre structuré et personnalisé pour passer à l'action.

100 + 1 an de suivi

→ Parce que progresser seul est beaucoup plus difficile et qu'à plusieurs, les déclics arrivent beaucoup plus vite.

ENTRE CHAQUE SESSION, TU N'ES PAS LIVRÉ(E) À TOI-MÊME

Tu bénéficies de :

- ✓ Un plan d'action personnalisé.
- ✓ Des exercices pratiques.
- ✓ Des corrections détaillées.
- ✓ Des analyses d'images.
- ✓ Une assistance technique.
- ✓ Des réponses à tes questions.
- ✓ Une feuille de route claire.

L'objectif n'est pas que tu consommes une formation.

— L'objectif est que tu deviennes autonome.

LE RÉSULTAT À LA FIN DU PARCOURS

Tu passes de :

- ✗ « Je shoote et filme ce que je peux. »
- ✓ « Je crée des images avec une intention parce que je sais exactement quoi faire et pourquoi je le fais. »

Tu passes de :

❌ « Je dépends des modes automatiques et des conditions extérieures à mon appareil. »

✅ « Je maîtrise ma caméra et je sais produire des images de qualité professionnelle avec méthode. »

Et surtout... Tu ne regardes plus des centaines de tutos YouTube sans avancer !

Tu suis un chemin clair, étape par étape, avec un accompagnement humain et une communauté qui avance avec toi.

1 Débloquer → 2 Comprendre → 3 Créer → 4 Raconter → 5 Maîtriser → 6 Rayonner

TON PARCOURS EN 6 ÉTAPES

DU BLOCAGE À L'IMPACT. 🚀



UN PARCOURS. UNE TRANSFORMATION. TON AVENIR CRÉATIF ✨